

LA PUISSANCE AU SERVICE DE L'INDUSTRIE

Machine d'atelier puissante permettant des travaux lourds et très diversifiés. Son équipement et ses accessoires permettent de réaliser une multitude d'opérations, carottage, perçage, alésage, taraudage ...

Encore plus de puissance :

Moteur 1800 W.
Transmission boîte 4 vitesses.

Contrôle en continu :

Réglages électroniques de la vitesse par variateur.
Interrupteur de couple
Inversion du sens de rotation (Droite/Gauche).

Arbre d'entraînement :


Cône de la broche en CM3.
Forets, fraises à chanfreiner, alésoirs, mandrins de taraudage...
Course importante : 255 mm

Système de changement rapide :

Mandrin automatique pour changement instantané des outils, attachements Weldon 19 mm (3/4").

Lubrification

Système de lubrification automatique par le centre permettant un arrosage continu sur l'outil.



Ergonomie et Design :

la forme pour la fonction

Machine de dernière génération au design compact.
Évite les accrochages pouvant être dangereux en situation de travail.
Réservoir d'huile et câblage intégrés.

Sécurité visuelle :

Inverseur du sens de rotation (taraudage).
Contrôle optique par LED de la puissance magnétique.

LED vert = force magnétique suffisante, usinage possible
LED Rouge = force magnétique en défaut, usinage impossible.

Force base magnétique :

Sécurité active maximale
Base magnétique pivotante : 30° à droite et 30° à gauche + 20 mm longitudinal.

LA PUISSANCE AU SERVICE DE L'INDUSTRIE



Capacité perçage : fraise courte 30mm
Ø 12 à 100 mm



Capacité perçage : fraise longue 50mm
Ø 12 à 100 mm



Capacité perçage : fraise extra-longue 110mm
Ø 12 à 100 mm



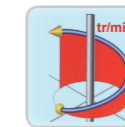
Foret hélicoïdal jusqu'au Ø 31 mm
Chanfreinage jusqu'à 50mm



Alésage jusqu'à 31,75mm
Taraudage jusqu'à M30



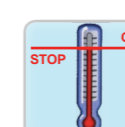
Vitesse 1 : 40 à 110 tr/mn
Vitesse 2 : 65 à 175 tr/mn
Vitesse 3 : 140 à 360 tr/mn
Vitesse 4 : 220 à 600 tr/mn



Système réglage électronique de la vitesse de rotation



Indicateur magnétique
Indicateur usure de charbon



Disjoncteur thermique

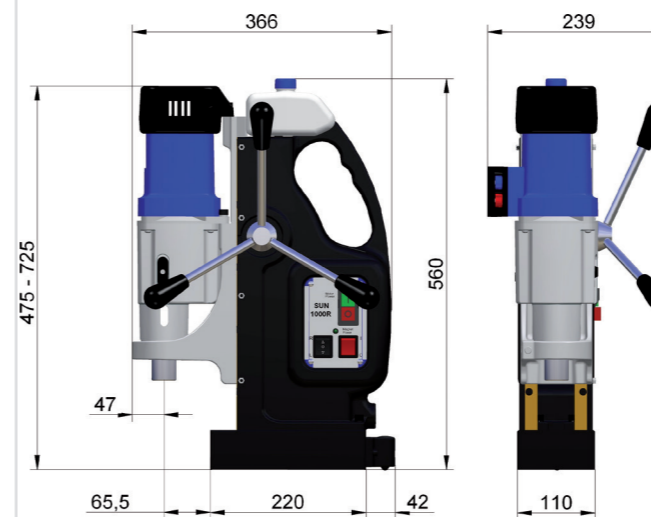


Rotation droite/gauche

DONNÉES TECHNIQUES

Moteur :	1800 Watt - 230 V
Cône à broche :	CM3
Course :	255 mm
Dimension d'aimant :	110x220x54mm
Poids :	25 kg
Zone de réglage :	30° sur les 2 côtés + 20mm longitudinal

Code article : H6135-10 ●



Composition du coffret de transport

- 1 unité base magnétique
- 1 mandrin à changement rapide, 19mm weldon (3/4")
- 1 porte-outil CM 3/32mm weldon
- 4 éjecteurs A6350-14 + A6350-16
- 1 chaîne de sécurité
- 1 clé 6 pans
- 1 chasse-cône CM3
- 1 mode d'emploi

Mallette à coque rigide ABS avec poignées et fermetures stables



Photo non-contractuelle